



Asset
Management

31 DÉCEMBRE 2019

OFI RS EQUITY CLIMATE CHANGE

Reporting extra-financier
annuel

 @ISRbyOFI



Investir **responsable**,
c'est donner **du sens à ses placements**.



AVERTISSEMENT

Ce document d'information non contractuel est destiné à des clients professionnels et non professionnels au sens de la Directive MIF. Il ne peut pas être utilisé dans un but autre que celui pour lequel il a été conçu et ne peut pas être reproduit, diffusé ou communiqué à des tiers en tout ou partie sans l'autorisation préalable et écrite d'OFI Asset Management.

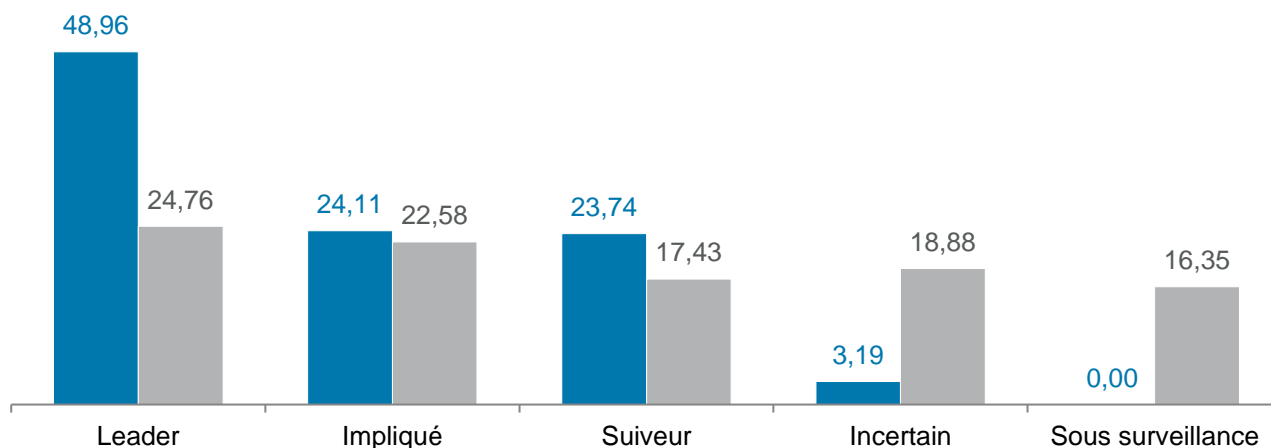
Aucune information contenue dans ce document ne saurait être interprétée comme possédant une quelconque valeur contractuelle. Ce document est produit à titre purement indicatif. Il constitue une présentation conçue et réalisée par OFI Asset Management à partir de sources qu'elle estime fiables. OFI Asset Management se réserve la possibilité de modifier les informations présentées dans ce document à tout moment et sans préavis et notamment en ce qui concerne la description des processus de gestion qui ne constitue en aucun cas un engagement de la part d'OFI Asset Management. OFI Asset Management ne saurait être tenu responsable de toute décision prise ou non sur la base d'une information contenue dans ce document, ni de l'utilisation qui pourrait en être faite par un tiers.

Reporting ESG

● Évaluation ISR au 31/12/2019

Répartition par catégories ISR en % de l'encours

■ Fonds ■ Indice



Source : OFI AM

Données disponibles à : 99% de l'encours pour l'indice, 100% pour le fonds

● Indicateur environnemental

■ Fonds ■ Indice



- Notation du domaine « Environnement »
- Note moyenne sur 10
- Reflet de notre analyse de la gestion des enjeux environnementaux par les sociétés du fonds et de l'indice

Source : OFI AM

Données disponibles à : 99% de l'encours pour l'indice, 100% pour le fonds

Reporting ESG

Indicateurs sociaux

● Notation du domaine « Social »

■ Fonds ■ Indice



- Note moyenne sur 10
- Reflet de notre analyse de la gestion des enjeux sociaux par les sociétés du fonds et de l'indice

Source : OFI AM

Données disponibles à : 99% de l'encours pour l'indice, 100% pour le fonds

● Indicateur de la part des femmes au sein des Conseils

■ Fonds ■ Indice



- Pourcentage moyen de femmes au sein des Conseils d'Administration ou de Surveillance des sociétés

Source : OFI AM

Données disponibles à : 99% de l'encours pour l'indice, 96% pour le fonds

Reporting ESG

Indicateurs de gouvernance

● Notation du domaine « Gouvernance »

■ Fonds ■ Indice



- Note moyenne sur 10
- Reflet de notre analyse de la gestion des enjeux de gouvernance par les sociétés du fonds et de l'indice

Source : OFI AM

Données disponibles à : 99% de l'encours pour l'indice, 100% pour le fonds

● Indicateur de la part des membres indépendants au sein des Conseils

■ Fonds ■ Indice



- Périmètre : actions détenues en direct
- Pourcentage moyen de membres indépendants au sein des Conseils d'Administration ou de Surveillance des sociétés

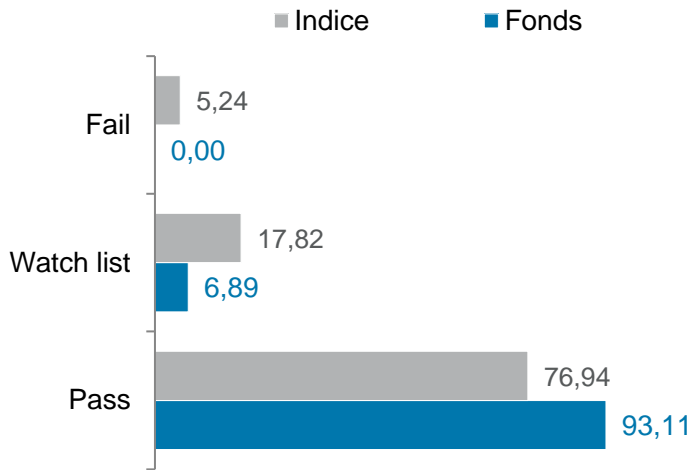
Source : OFI AM

Données disponibles à : 99% de l'encours pour l'indice, 96% pour le fonds

Reporting ESG

Indicateurs de respect des Droits Humains

● % de conformité aux principes du Pacte Mondial



- La conformité des pratiques des sociétés aux principes du Pacte Mondial des Nations Unies (ou Global Compact) est classée en trois catégories :

- « Pass » : sociétés respectant les principes du Pacte Mondial
- « Watch list » : sociétés sous surveillance à cause de controverses sur le respect de ces principes
- « Fail » : sociétés ne respectant pas ces principes

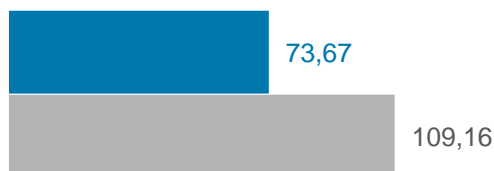
Source : OFI AM

Données disponibles à : 99% de l'encours pour l'indice, 96% pour le fonds

Reporting TEE – Poche actions et taux Empreinte carbone

● Émissions financées (teqCO2/m€)

■ Fonds ■ Indice



- Mode de calcul

$$\frac{\text{Encours détenu X Total des émissions carbone de la société}}{\text{Total du passif de la société}}$$

Source : OFI AM

Données disponibles à : 97% de l'encours pour l'indice, 100% pour le fonds

Les émissions Carbone ou émissions de GES (Gaz à Effet de Serre), exprimées en tonnes équivalent CO₂, sont des données qui proviennent soit des entreprises – directement ou via des déclarations faites au Carbon Disclosure Project, soit des données estimées par un prestataire (MSCI).

Ces émissions comportent trois catégories (Source : ADEME) :

- Émissions directes de GES (ou SCOPE 1) : Émissions directes provenant des installations fixes ou mobiles situées à l'intérieur du périmètre organisationnel, c'est-à-dire émissions provenant des sources détenues ou contrôlées par l'organisme comme par exemple : combustion des sources fixes et mobiles, procédés industriels hors combustion, émissions des ruminants, biogaz des centres d'enfouissements techniques, fuites de fluides frigorigènes, fertilisation azotée, biomasses...
- Émissions à énergie indirectes (ou SCOPE 2) : Émissions indirectes associées à la production d'électricité, de chaleur ou de vapeur importée pour les activités de l'organisation.
- Autres émissions indirectes (ou SCOPE 3) : Les autres émissions indirectement produites par les activités de l'organisation qui ne sont pas comptabilisées au 2 mais qui sont liées à la chaîne de valeur complète comme par exemple : l'achat de matières premières, de services ou autres produits, déplacements des salariés, transport amont et aval des marchandises, gestions des déchets générés par les activités de l'organisme, utilisation et fin de vie des produits et services vendus, immobilisation des biens et équipements de production...

Même s'il serait souhaitable d'utiliser les trois Scopes pour calculer les intensités, le niveau de normalisation du Scope 3 est actuellement insuffisant pour permettre une utilisation pertinente dans la comparaison entre plusieurs entreprises.

